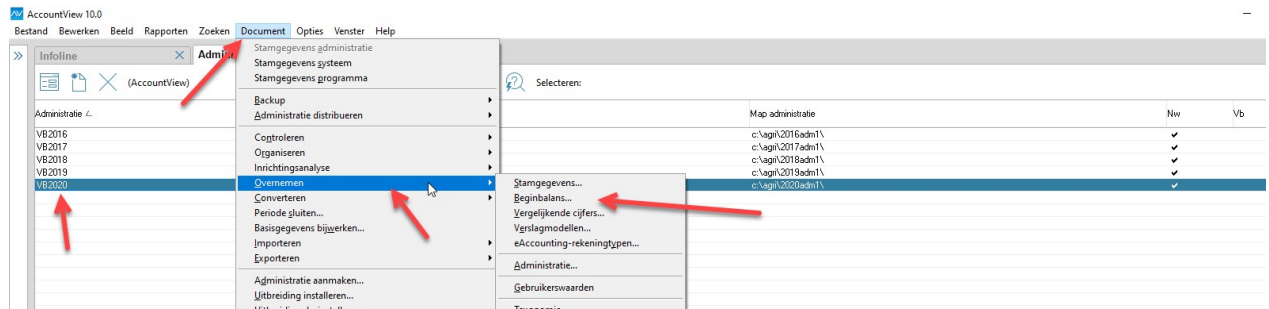


Overnemen Beginbalans Accountview Windows

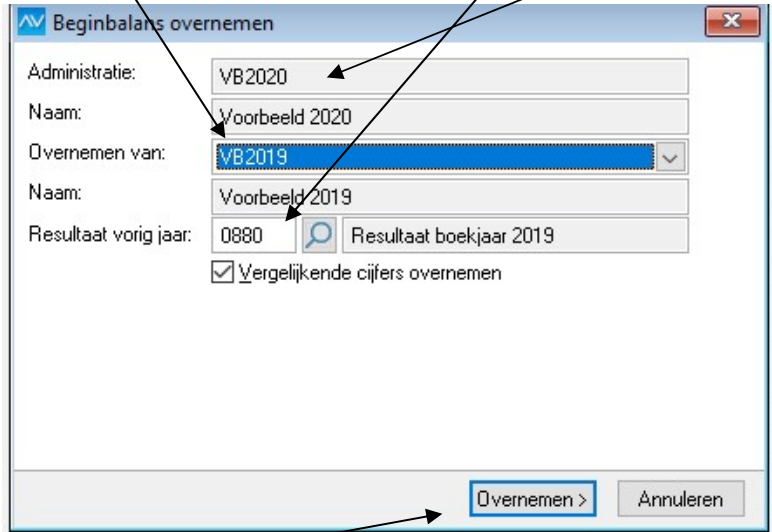
Nadat u een nieuw boekjaar hebt aangemaakt kunt u in beide boekjaren boeken, om echter aansluiting tussen die 2 jaren te behouden dient u na wijzigingen in het oude boekjaar de beginbalans over te nemen. Dit gaat als volgt in zijn werk;

- 1) Start AccountView
- 2) Ga naar *Bestand – Administraties*
- 3) Zorg dat u op de administratie van 2020 staat
- 4) Kies *Document – Overnemen – Beginbalans*



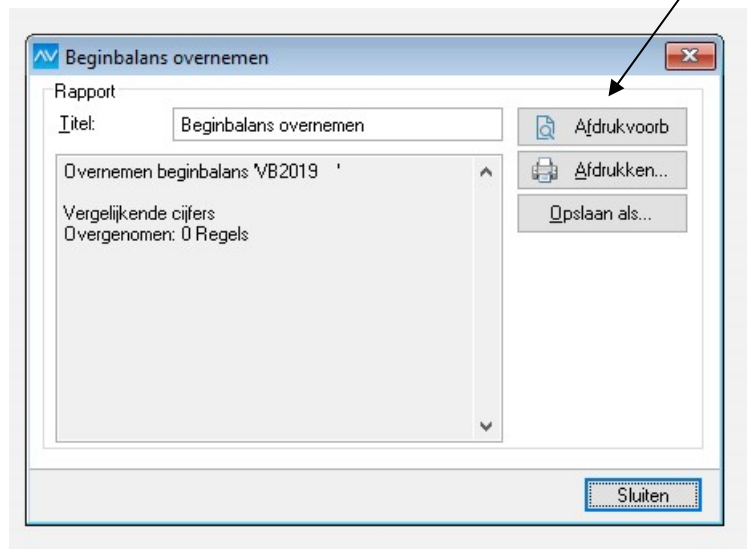
In onderstaand scherm staat de administratie waar de beginbalans naar toe gaat en van welke administratie de eindbalans moet worden overgenomen.

Vul de grootboekrekening in waar het resultaat van 2019 op geboekt moet worden.



Klik op *Overnemen*

Nadat de beginbalans is overgenomen kunt u op *Afdrukvoorbeeld* klikken om te zien of het goed gegaan is.



U kunt dit net zo vaak herhalen als nodig is nadat er in het vorige boekjaar wijzigingen zijn ingevoerd.